

# STANDARD LIFE

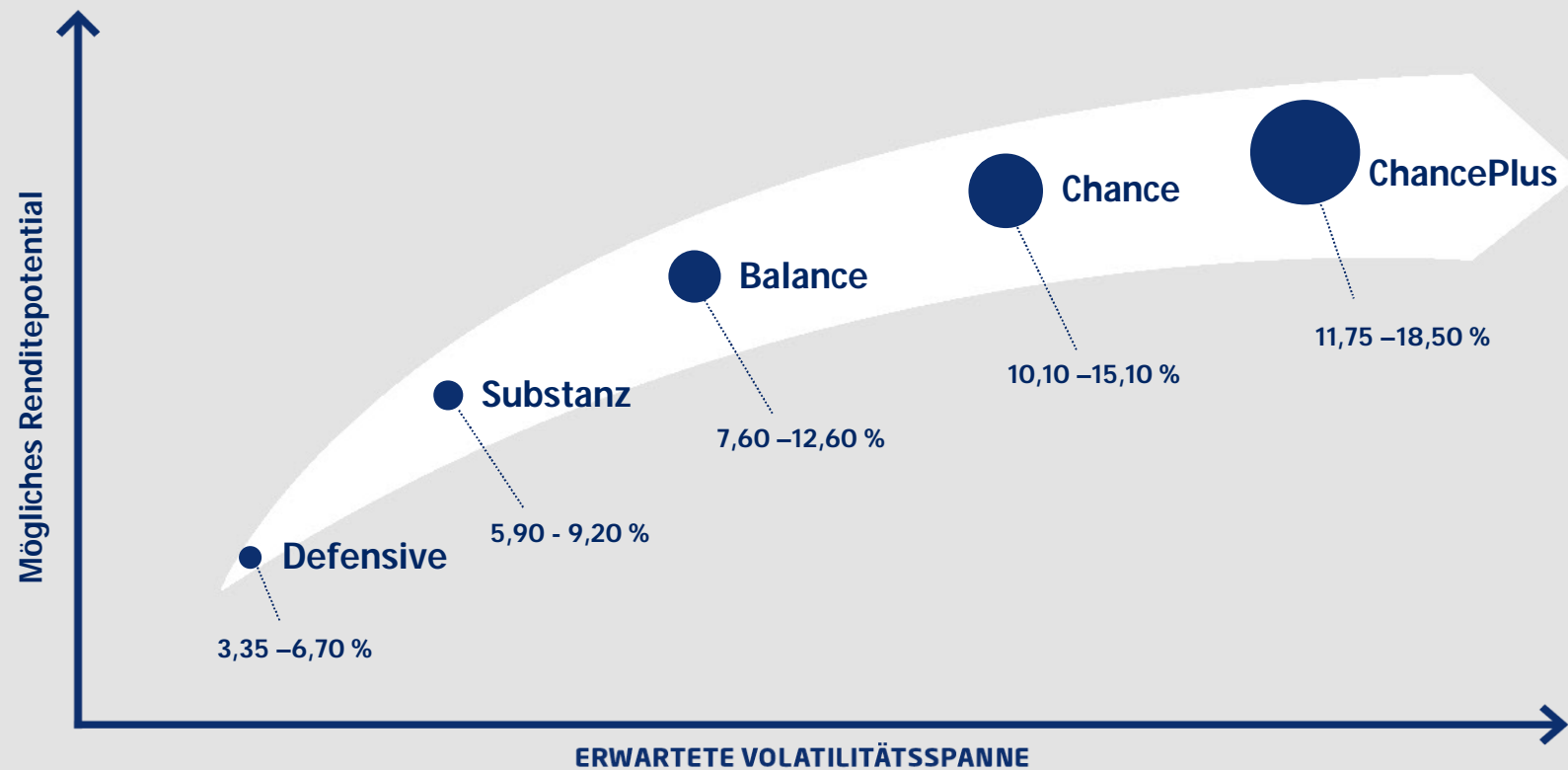
MyFolio Multi Manager Defensiv

**Standard Life** 

# Abdeckung vieler Risikostufen

## MyFolio Multi Manager Fonds

### Chance und Risiken



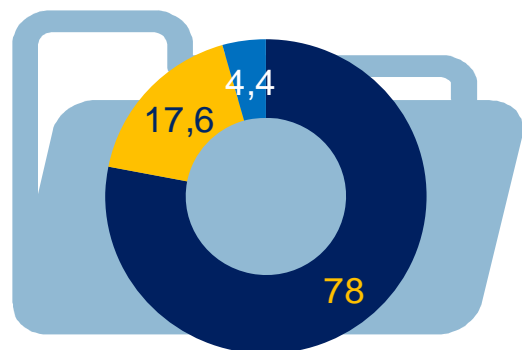
Die dargestellten Werte stellen die erwartete Schwankungsbreite für einen Zehnjahreszeitraum eines jeden MyFolio Fonds dar. Sie wurden in Bezug auf den für den MSCI World Index €-hedged berechnet. Die Angabe ist in Prozent und kann sich ändern, da sich die globalen Kapitalmärkte ständig ändern und damit auch die historischen Schwankungen verändern. Das Managementteam strebt an, den jeweiligen MyFolio Fonds innerhalb dieser Bandbreite zu verwalten. Eine Garantie dafür kann jedoch nicht übernommen werden. Die tatsächliche Schwankung des Fonds (realisierte Volatilität) kann kurzfristig auch höher ausfallen. Eine Vorhersage künftiger Entwicklungen ist nicht möglich. Diese Darstellungen sind rechtlich unverbindlich. Standard Life übernimmt dafür keine Haftung.

# Strategische Asset-Allokation

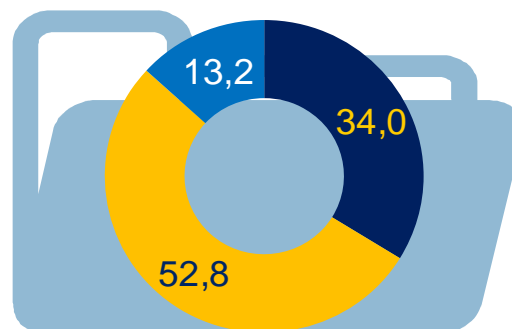
## MyFolio Multi Manager Fonds

### Asset-Allokation MyFolio Multi Manager

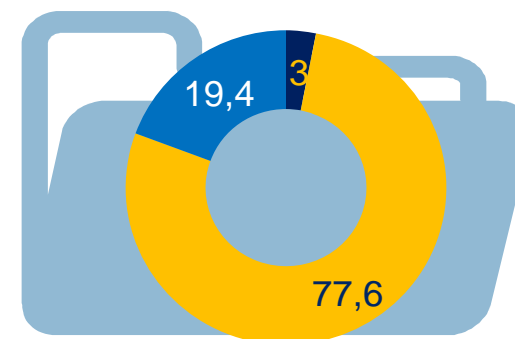
Defensiv



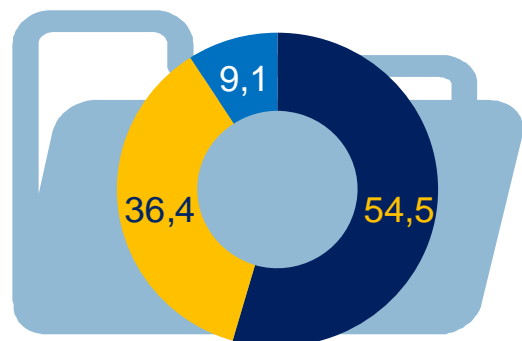
Balance



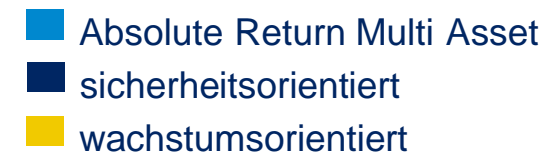
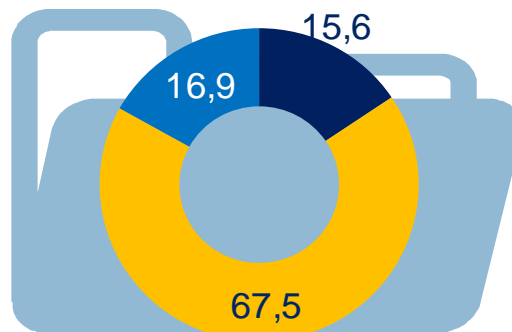
ChancePlus



Substanz



Chance



# Investmentprozess

MyFolio Multi Manager Fonds

## Die vier Schritte des Investmentprozesses

01

### Strategische Asset-Allokation (SAA)

Passgenaue Zusammenstellung der Assetklassenmischung für angestrebtes Risiko

02

### Taktische Asset-Allokation (TAA)

Aktives Über- oder Untergewichten der favorisierten Assetklassen

03

### Zielfonds und Portfoliokonstruktion

Auswahl der besten Fonds für die jeweilige Assetklasse, Prüfung und Bewertung des Investmentprozesses, Umsetzung der Gewichtung für jeden Fonds

04

### Rebalancing und Überwachung

Laufende Kontrolle und Überwachung der Risikovorgaben und entsprechendes Rebalancing

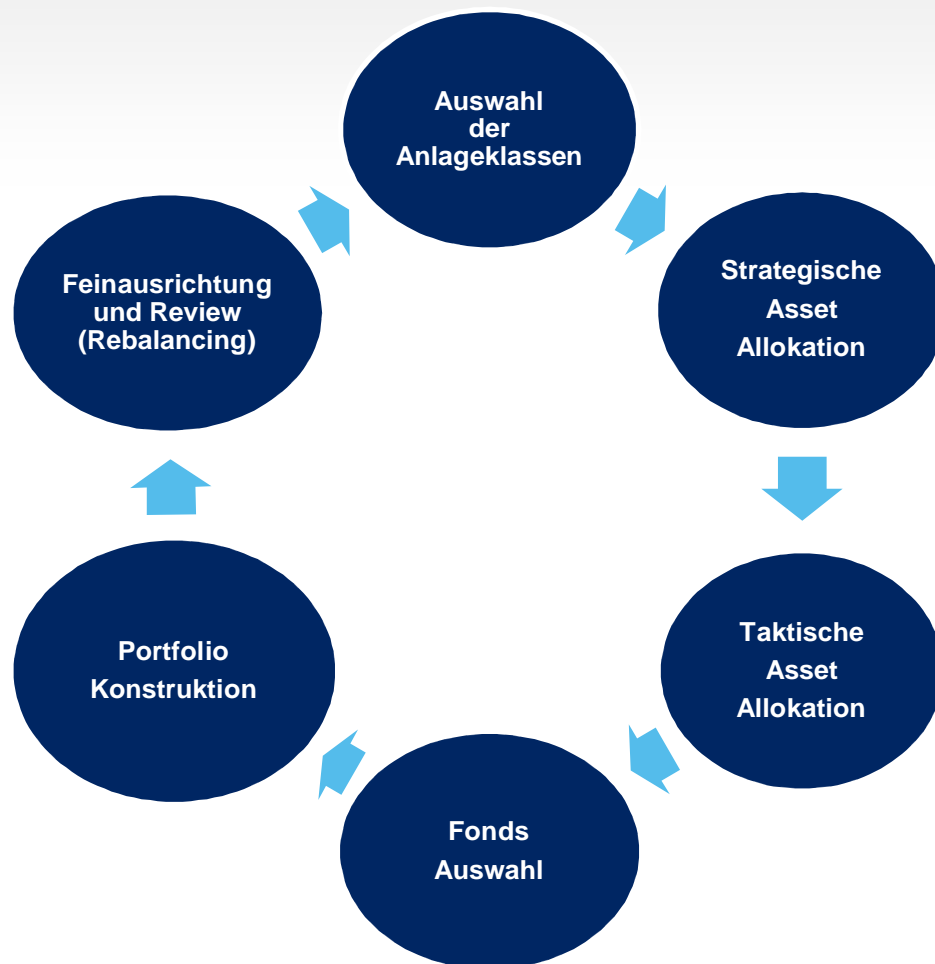
# Nutzung von Fachwissen auf jeder Stufe des Prozesses



# Übersicht Investmentprozess

## Schematische Darstellung

### Strategische und taktische Asset-Allokation



#### Strategische Asset-Allokation (SAA):

- Quartalsweiser Review von Aberdeen Standard Investments nach Berechnung von Moody's Analytics
- Abgleich mit den Risikovorgaben
- Review der Zielfonds von Standard Life und Aberdeen Standard Investments und sicherstellen, dass Zielfonds passend zur Assetklasse ist.

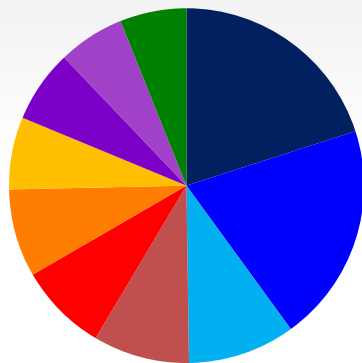
#### Taktische Asset-Allokation (TAA)

- Über- /Untergewichtung anhand der House View durch aktive Nutzung der Cash flows
- Kurz- bis mittelfristige Trends nutzen
- kontinuierliche Portfolioüberwachung durch das Multi Asset Investing Team von Aberdeen Standard Investments

# STANDARD LIFE MyFolio Multi Manager Defensiv

Stand: 31. Dezember 2017

## MyFolio Multi Manager Defensiv



- Vanguard Investment Series
- Payden Global Government Bond
- Cash and Other
- T. Rowe Price - Global Unconstrained Bond
- PIMCO Global Investment Grade Credit
- Robeco Global Credits Short Maturity Ilt EUR Acc
- Vontobel TwentyFour Absolute Return Credit
- Payden Absolute Return Bond Fund EUR
- Robeco
- SLI Global Corporate Bond

Wertentwicklung, auf 100 indiziert

in %

Neuaufgabe zum 9. Januar 2017 –  
Chart folgt später

Top Positionen	Anteil
Payden Global Government Bond Index	13,90%
Vanguard Global Government Bond Index	13,90%
Cash and Other	6,80%
T.Rowe Price Global Unconstrained Bond Ilt EUR	6,10%
Robeco Global Credits Short Maturity	5,60%
PIMCO Global Investment Grade Credit	5,60%
Payden Absolute Return Bond	4,60%
Vontobel TwentyFour Absolute Return Credit	4,60%

Zeitraum	Performance	Volatilität
1 Monate	0,13 %	
3 Monate	0,95%	
6 Monate	1,02 %	
Lfd. Jahr	2,02 %	
1 Jahr	n.v.	n.v.
3 Jahre p.a. (kumuliert)	n.v. ( n.v. )	n.v.
Seit Auflage p.a. (kumuliert)	n.v. ( 2,02 %)	n.v.

**Wichtiger Hinweis:** Die in der Vergangenheit erzielte Performance und die Erträge lassen keinen Rückschluss auf die zukünftige Performance und Erträge des Fonds zu. Die Performance ist nach Kapitalanlagekosten. Der Fonds ist weder mit einer Garantie noch mit einem Kapitalschutzmechanismus ausgestattet. Der in Euro umgerechnete Wert internationaler Anlagen des Fonds kann infolge von Wechselkursschwankungen (Währungsschwankungen) sowohl steigen als auch sinken. Der Wert des Fonds und damit der Wert ihres Investments kann gegenüber dem Einstandspreis steigen oder fallen. Dieser Fonds wurde als interner Fonds für die fondsgebundene Rentenversicherungen Maxxellence Invest, ParkAllee komfort und ParkAllee aktiv sowie der Lebensversicherung WeitBlick von Standard Life Assurance Ltd. aufgelegt. Beschreibung: Die Darstellung zu der bisherigen Wertentwicklung basieren auf Berechnungen nach der BVI-Methode, soweit keine anderen Angaben gemacht werden. Das bedeutet, dass bei der Berechnung von einer Wiederanlage der Gesamtausschüttung (Barausschüttung zuzüglich evtl. Steuerguthaben) zum Anteilswert ohne Berücksichtigung steuerlicher Gesichtspunkte ausgegangen wurde. Die steuerliche Behandlung der Erträge unterliegt den jeweils gültigen steuerlichen Bestimmungen. Steuerliche Aspekte bleiben deshalb bei der Berechnung der Wertentwicklung unberücksichtigt. Werte indiziert.

# MyFolio Fonds

## Apendix

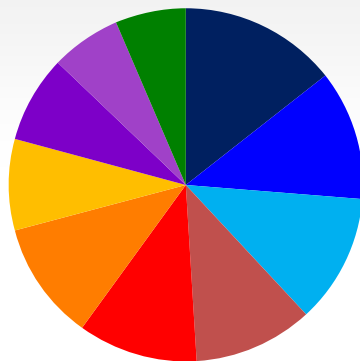
**Weitere Multi Manager MyFolios auf den Folgeseiten:**



# STANDARD LIFE MyFolio Multi Manager Substanz

Stand: 31. Dezember 2017

## MyFolio Multi Manager Substanz



- PIMCO Global Investment Grade Credit
- Vanguard Investment Series
- Payden Global Government Bond
- SLI Global Corporate Bond
- Robeco
- Robeco Global Credits Short Maturity IH EUR Acc
- T. Rowe Price - Global Unconstrained Bond
- Neuberger Berman EM Debt Local Currency
- Invesco Continental European Equity
- Vontobel TwentyFour Absolute Return Credit

Wertentwicklung, auf 100 indexiert

in %

Neuaufgabe zum 9. Januar 2017 –  
Chart folgt später

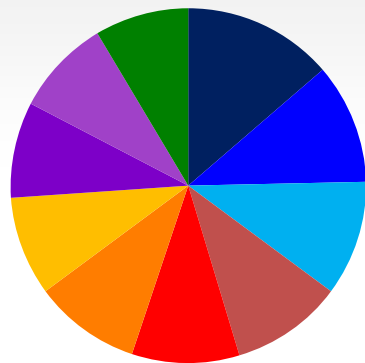
Top Positionen	Anteil	Zeitraum	Performance	Volatilität
PIMCO GIS Global Investment Grade	7,40%	1 Monate	0,44 %	
Vanguard Global Government Bond Index	6,10%	3 Monate	1,69 %	
Payden Global Government Bond	6,10%	6 Monate	1,89 %	
SLI Global Corporate Bond	5,60%	Lfd. Jahr	3,12 %	
Robeco Global Corporate Bond	5,60%	1 Jahr	n.v.	n.v.
Robeco Global Credits Short Maturity IH EUR Acc	5,60%	3 Jahre p.a. (kumuliert)	n.v. ( n.v.)	n.v.
T. Rowe Price - Global Unconstrained Bond	4,30%	Seit Auflage p.a. (kumuliert)	n.v. ( 3,12 %)	n.v.
Neuberger Berman EM Debt Local Currency	4,10%			

**Wichtiger Hinweis:** Die in der Vergangenheit erzielte Performance und die Erträge lassen keinen Rückschluss auf die zukünftige Performance und Erträge des Fonds zu. Die Performance ist nach Kapitalanlagekosten. Der Fonds ist weder mit einer Garantie noch mit einem Kapitalschutzmechanismus ausgestattet. Der in Euro umgerechnete Wert internationaler Anlagen des Fonds kann infolge von Wechselkursschwankungen (Währungsschwankungen) sowohl steigen als auch sinken. Der Wert des Fonds und damit der Wert ihres Investments kann gegenüber dem Einstandspreis steigen oder fallen. Dieser Fonds wurde als interner Fonds für die fondsgebundene Rentenversicherungen Maxxellence Invest, ParkAllee komfort und ParkAllee aktiv sowie der Lebensversicherung WeitBlick von Standard Life Assurance Ltd. aufgelegt. Beschreibung: Die Darstellung zu der bisherigen Wertentwicklung basieren auf Berechnungen nach der BVI-Methode, soweit keine anderen Angaben gemacht werden. Das bedeutet, dass bei der Berechnung von einer Wiederanlage der Gesamtausschüttung (Barausschüttung zuzüglich evtl. Steuerguthaben) zum Anteilswert ohne Berücksichtigung steuerlicher Gesichtspunkte ausgegangen wurde. Die steuerliche Behandlung der Erträge unterliegt den jeweils gültigen steuerlichen Bestimmungen. Steuerliche Aspekte bleiben deshalb bei der Berechnung der Wertentwicklung unberücksichtigt. Werte indexiert.

# STANDARD LIFE MyFolio Multi Manager Balance

Stand: 31. Dezember 2017

## MyFolio Multi Manager Balance



- Neuberger Berman EM Debt Local Currency
- Invesco Continental European Equity
- PIMCO Global Investment Grade Credit
- Morant Wright Fuji Yield
- Vanguard Investment Series
- Payden Global Government Bond
- Vanguard Investment Series PLC - US 500
- Old Mutual North American Equity
- Nomura US High Yield Bond
- Delaware Investments US Large Cap Value

Wertentwicklung, auf 100 indexiert

in %

Neuaufgabe zum 9. Januar 2017 –  
Chart folgt später

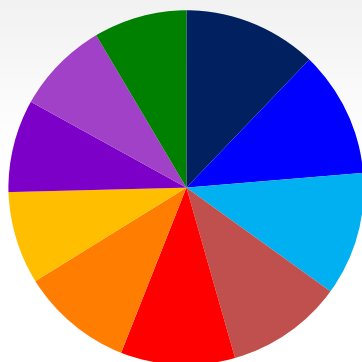
Top Positionen	Anteil	Zeitraum	Performance	Volatilität
Neuberger Berman EM Debt Local Currency	5,60%	1 Monate	0,68 %	
Invesco Continental European Equity	4,50%	3 Monate	2,26 %	
PIMCO Global Investment Grade Credit	4,30%	6 Monate	2,69 %	
Morant Wright Fuji Yield	4,20%	Lfd. Jahr	4,14 %	
Vanguard Global Government Bond Index	4,00%	1 Jahr	n.v.	n.v.
Payden Global Government Bond	4,00%	3 Jahre p.a. (kumuliert)	n.v. ( n.v.)	n.v.
Vanguard Investment Series PLC - US 500	3,70%	Seit Auflage p.a. (kumuliert)	n.v. ( 4,14 %)	n.v.
Old Mutual North American Equity	3,60%			

**Wichtiger Hinweis:** Die in der Vergangenheit erzielte Performance und die Erträge lassen keinen Rückschluss auf die zukünftige Performance und Erträge des Fonds zu. Die Performance ist nach Kapitalanlagekosten. Der Fonds ist weder mit einer Garantie noch mit einem Kapitalschutzmechanismus ausgestattet. Der in Euro umgerechnete Wert internationaler Anlagen des Fonds kann infolge von Wechselkursschwankungen (Währungsschwankungen) sowohl steigen als auch sinken. Der Wert des Fonds und damit der Wert ihres Investments kann gegenüber dem Einstandspreis steigen oder fallen. Dieser Fonds wurde als interner Fonds für die fondsgebundene Rentenversicherungen Maxxellence Invest, ParkAllee komfort und ParkAllee aktiv sowie der Lebensversicherung WeitBlick von Standard Life Assurance Ltd. aufgelegt. Beschreibung: Die Darstellung zu der bisherigen Wertentwicklung basieren auf Berechnungen nach der BVI-Methode, soweit keine anderen Angaben gemacht werden. Das bedeutet, dass bei der Berechnung von einer Wiederanlage der Gesamtausschüttung (Barausschüttung zuzüglich evtl. Steuerguthaben) zum Anteilswert ohne Berücksichtigung steuerlicher Gesichtspunkte ausgegangen wurde. Die steuerliche Behandlung der Erträge unterliegt den jeweils gültigen steuerlichen Bestimmungen. Steuerliche Aspekte bleiben deshalb bei der Berechnung der Wertentwicklung unberücksichtigt. Werte indexiert.

# STANDARD LIFE MyFolio Multi Manager Chance

Stand: 31. Dezember 2017

## MyFolio Multi Manager Chance



- Invesco Continental European Equity
- Morant Wright Fuji Yield
- Neuberger Berman EM Debt Local Currency
- Vanguard Investment Series PLC - US 500
- Old Mutual North American Equity
- Delaware Investments US Large Cap Value
- SII Global Absolute Return Strategies
- Invesco Emerging Markets Equity
- TM Fulcrum Diversified Core Absolute Return
- AQR Systematic Total Return

Wertentwicklung, auf 100 indexiert

in %

Neuaufgabe zum 9. Januar 2017 –  
Chart folgt später

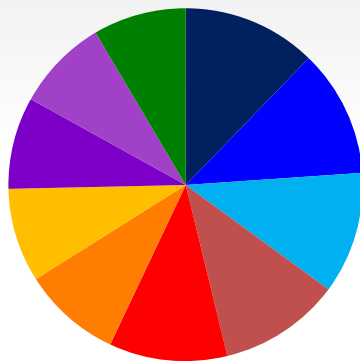
Top Positionen	Anteil	Zeitraum	Performance	Volatilität
Invesco Continental European Equity	5,60%	1 Monate	0,99 %	
Morant Wright Fuji Yield	5,30%	3 Monate	2,92 %	
Neuberger Berman EM Debt Local Currency	5,20%	6 Monate	3,59 %	
Vanguard Investment Series PLC - US 500	4,90%	Lfd. Jahr	5,31 %	
Old Mutual North American Equity	4,80%	1 Jahr	n.v.	n.v.
Delaware Investments US Large Cap Value	4,70%	3 Jahre p.a. (kumuliert)	n.v. ( n.v.)	n.v.
TM Fulcrum Diversified Core Absolute Return	3,90%	Seit Auflage p.a. (kumuliert)	n.v. ( 5,31 %)	n.v.
Invesco Global Targeted Returns	3,90%			

**Wichtiger Hinweis:** Die in der Vergangenheit erzielte Performance und die Erträge lassen keinen Rückschluss auf die zukünftige Performance und Erträge des Fonds zu. Die Performance ist nach Kapitalanlagekosten. Der Fonds ist weder mit einer Garantie noch mit einem Kapitalschutzmechanismus ausgestattet. Der in Euro umgerechnete Wert internationaler Anlagen des Fonds kann infolge von Wechselkursschwankungen (Währungsschwankungen) sowohl steigen als auch sinken. Der Wert des Fonds und damit der Wert ihres Investments kann gegenüber dem Einstandspreis steigen oder fallen. Dieser Fonds wurde als interner Fonds für die fondsgebundene Rentenversicherungen Maxxellence Invest, ParkAllee komfort und ParkAllee aktiv sowie der Lebensversicherung WeitBlick von Standard Life Assurance Ltd. aufgelegt. Beschreibung: Die Darstellung zu der bisherigen Wertentwicklung basieren auf Berechnungen nach der BVI-Methode, soweit keine anderen Angaben gemacht werden. Das bedeutet, dass bei der Berechnung von einer Wiederanlage der Gesamtausschüttung (Barausschüttung zuzüglich evtl. Steuerguthaben) zum Anteilswert ohne Berücksichtigung steuerlicher Gesichtspunkte ausgegangen wurde. Die steuerliche Behandlung der Erträge unterliegt den jeweils gültigen steuerlichen Bestimmungen. Steuerliche Aspekte bleiben deshalb bei der Berechnung der Wertentwicklung unberücksichtigt. Werte indexiert.

# STANDARD LIFE MyFolio Multi Manager ChancePlus

Stand: 31. Dezember 2017

## MyFolio Multi Manager ChancePlus



- Invesco Continental European Equity
- Morant Wright Fuji Yield
- Vanguard Investment Series PLC - US 500
- Old Mutual North American Equity
- Delaware Investments US Large Cap Value
- Wellington US Research Equity
- AQR Systematic Total Return
- SLI Global Absolute Return Strategies
- TM Fulcrum Diversified Core Absolute Return
- Invesco Global Targeted Returns

in %

Wertentwicklung, auf 100 indexiert

Neuaufgabe zum 9. Januar 2017 –  
Chart folgt später

Top Positionen	Anteil	Zeitraum	Performance	Volatilität
Invesco Continental European Equity	6,80%	1 Monate	1,20 %	
Morant Wright Fuji Yield	6,50%	3 Monate	3,82 %	
Vanguard Investment Series PLC - US 500	6,20%	6 Monate	4,64 %	
Old Mutual North American Equity	6,20%	Lfd. Jahr	6,77 %	
Delaware Investments US Large Cap Value	6,00%	1 Jahr	n.v.	n.v.
Wellington US Research Equity	5,00%	3 Jahre p.a. (kumuliert)	n.v. ( n.v.)	n.v.
AQR Systematic Total Return	4,80%	Seit Auflage p.a. (kumuliert)	n.v. (6,77 %)	n.v.
TM Fulcrum Diversified Core Absolute Return	4,70%			

**Wichtiger Hinweis:** Die in der Vergangenheit erzielte Performance und die Erträge lassen keinen Rückschluss auf die zukünftige Performance und Erträge des Fonds zu. Die Performance ist nach Kapitalanlagekosten. Der Fonds ist weder mit einer Garantie noch mit einem Kapitalschutzmechanismus ausgestattet. Der in Euro umgerechnete Wert internationaler Anlagen des Fonds kann infolge von Wechselkursschwankungen (Währungsschwankungen) sowohl steigen als auch sinken. Der Wert des Fonds und damit der Wert ihres Investments kann gegenüber dem Einstandspreis steigen oder fallen. Dieser Fonds wurde als interner Fonds für die fondsgebundene Rentenversicherungen, Maxellence Invest, ParkAllee komfort und ParkAllee aktiv von sowie der Lebensversicherung WeitBlick Standard Life Assurance Ltd. aufgelegt. Beschreibung: Die Darstellung zu der bisherigen Wertentwicklung basieren auf Berechnungen nach der BVI-Methode, soweit keine anderen Angaben gemacht werden. Das bedeutet, dass bei der Berechnung von einer Wiederanlage der Gesamtausschüttung (Barausschüttung zuzüglich evtl. Steuerguthaben) zum Anteilswert ohne Berücksichtigung steuerlicher Gesichtspunkte ausgegangen wurde. Die steuerliche Behandlung der Erträge unterliegt den jeweils gültigen steuerlichen Bestimmungen. Steuerliche Aspekte bleiben deshalb bei der Berechnung der Wertentwicklung unberücksichtigt. Werte indexiert.

# Wichtige Hinweise

## MyFolio Multi Manager Fonds Risikostufen

### **STANDARD LIFE MyFolio Multi Manager Defensiv:**

Der Fonds strebt eine erwartete Volatilitätsbandbreite von 20 bis 40 Prozent der historischen Zehnjahresvolatilität des MSCI World Index (in Euro währungsgesichert) an.

### **STANDARD LIFE MyFolio Multi Manager Substanz:**

Der Fonds strebt eine erwartete Volatilitätsbandbreite von 35 bis 55 Prozent der historischen Zehnjahresvolatilität des MSCI World Index (in Euro währungsgesichert) an.

### **STANDARD LIFE MyFolio Multi Manager Balance:**

Der Fonds strebt eine erwartete Volatilitätsbandbreite von 45 bis 75 Prozent der historischen Zehnjahresvolatilität des MSCI World Index (in Euro währungsgesichert) an.

### **STANDARD LIFE MyFolio Multi Manager Chance:**

Der Fonds strebt eine erwartete Volatilitätsbandbreite von 60 bis 90 Prozent der historischen Zehnjahresvolatilität des MSCI World Index (in Euro währungsgesichert) an.

### **STANDARD LIFE MyFolio Multi Manager ChancePlus:**

Der Fonds strebt eine erwartete Volatilitätsbandbreite von 70 bis 110 Prozent der historischen Zehnjahresvolatilität des MSCI World Index (in Euro währungsgesichert) an.

# Wichtige Hinweise

## **Wesentliche Risiken:**

Diese Fonds können in Investmentfonds investieren, welche wiederum in eine breite Palette von anderen Vermögenswerten investieren kann. Der Anteil der hinterlegten Basiswerte (z.B. Aktien, Anleihen oder Immobilien) können von Zeit zu Zeit variieren und sind mit individuellen Risiken verbunden. Der Fonds darf keine Kontrolle über die Aktivitäten jener Sub-Fonds haben, in die der Fonds investiert.

## **Aktien Risiko**

Diese Fonds können in Aktien investieren, die zu den eher volatilen Assetklassen gehören und kann damit von plötzlichen Wertänderungen betroffen sein. Aktien können jedoch auf längere Sicht ein höheres Wachstumspotenzial als andere Anlageklassen bieten. Dies ist jedoch häufig mit einer höheren Volatilität verbunden.

## **Anleihen Risiko**

Diese Fonds können in Anleihen investieren, wobei der Wert einer Anleihe fallen kann, wenn zum Beispiel der Emittent der Anleihe (Unternehmen und Regierungen) die Anleihe nicht zurückzahlen kann oder die damit verbundenen Zinsleistungen nicht aufbringen kann. Der Wert einer Anleihe kann auch durch Veränderungen des Zinsniveaus beeinflusst werden, die dazu führen kann, dass der Kurs der Anleihe steigt oder fällt. Dies kann (oder wird) den Wert des Fonds beeinflussen.

## **Immobilien Risiko**

Diese Fonds können in Immobilien investieren. Der Wert von Immobilien, die in einem Immobilienfonds gehalten werden, wird in der Regel durch Gutachter bestimmt, nicht durch Marktkriterien. Die Veräußerung von Immobilien kann schwierig sein, so dass Sie möglicherweise nicht in der Lage sein werden, Ihre Investition zu verkaufen, wenn Sie wollen.

## **Absolute Return**

Diese Fonds investieren in ein oder mehrere Absolute-Return-Fonds. Es ist wichtig, Absolute Return-Fonds nicht mit Garantiefonds oder Produkten, die eine positive Rendite über einen beliebigen Zeitraum garantieren, zu verwechseln. Absolute- Return-Fonds können Geld verlieren, wenn die Märkte steigen und umgekehrt. Ziel ist häufig die allgemeine Reduzierung der Volatilität durch komplexe Anlagetechniken und derivative Investments. Derivate sind Finanzinstrumente, die ihren Wert aus einem Basiswert wie z.B. eine Aktie oder Anleihe bestimmen und werden routinemäßig an den globalen Finanzmärkten verwendet.

Sorgfältig eingesetzt, bieten Derivate eine effektive und kostengünstige Möglichkeit Investition in Märkte zu tätigen. Allerdings können Derivate zu einer erhöhten Volatilität der Erträge in einem Fonds führen und erfordern somit einen robusten und umfassenden Risiko-Management-Prozess. Während der Fonds keine Kredite für Investmentzwecke aufnehmen wird, kann der Gesamtwert der Beteiligung an Märkten den Nettoinventarwert des Fonds überschreiten. Derivate können an Börsen oder Over the Counter (OTC) gehandelt werden. Der Erfolg des Fonds hängt im Wesentlichen von der Kompetenz der Fondsmanager und den verfolgten Anlagestrategien ab. Als solche ist die Performance eines Absolute-Return-Fonds daher eher von der Fähigkeit der Fondsmanager und den Anlagestrategien beeinflusst als von generellen Marktbewegungen.

## **Keine Anlageberatung:**

Standard Life nimmt damit weder eine Finanz-, Anlageberatung oder andere Form der professionellen Beratung noch eine Produktempfehlung vor. Für eine Beratung wenden Sie sich bitte an Ihren Versicherungsvermittler, Finanzberater oder anderen professionellen Berater.

## **Inhaltliche Richtigkeit:**

Standard Life stellt mit diesem Dokument ausschließlich Informationen über Fonds zur Verfügung, die derzeit im Rahmen der Versicherungsprodukte Maxxellence Invest, ParkAllee komfort und ParkAllee aktiv sowie der Lebensversicherung WeitBlick ausgewählt werden können. Standard Life übernimmt keine Haftung für die Vollständigkeit, inhaltliche Richtigkeit und Aktualität der Informationen. Standard Life achtet mit aller angemessenen Sorgfalt darauf, dass die Informationen zum Zeitpunkt der Erstellung fehlerfrei, aktuell sowie gesetzlichen Erfordernissen und Regularien entsprechen. Trotzdem können Fehler oder Auslassungen aufgrund von Umständen, die außerhalb unserer Kontrolle liegen, auftreten und für die wir nicht haftbar gemacht werden können. Nähere, allgemeine Informationen entnehmen Sie bitte dem jeweiligen Fonds Factsheet.

Hinweis: Aus Gründen der einfacheren Lesbarkeit verwenden wir ausschließlich die männliche Form. Durch diese Ansprache sind unabhängig davon stets Personen männlichen und weiblichen Geschlechts gleichermaßen gemeint.