

# Wichtige Informationen zur Anlageoption für die fondsgebundene Versicherung von Standard Life

## Zweck

Dieses Informationsblatt stellt Ihnen wesentliche Informationen über diese Anlageoption zur Verfügung. Es handelt sich nicht um Werbematerial. Diese Informationen sind gesetzlich vorgeschrieben, um Ihnen dabei zu helfen, die Art, das Risiko, die Kosten sowie die möglichen Gewinne und Verluste dieser Anlageoption zu verstehen und Ihnen dabei zu helfen, es mit anderen Anlageoptionen zu vergleichen. Bitte beachten Sie, dass diese Anlageoption Bestandteil eines Versicherungsvertrags ist. Zum Versicherungsvertrag erhalten Sie ein Basisinformationsblatt, das im direkten Zusammenhang mit diesem Dokument zu lesen ist. Das Versicherungsprodukt bietet eine Vielzahl von unterschiedlichen Anlageoptionen. Ihre Anlage wird nach Abzug der Versicherungskosten und ggf. Steuern gemäß Ihrer Vorgabe in die unten näher beschriebene Anlage investiert.

## Produkt

<b>Name:</b>	Standard Life DE Global Index Fund 100 (R)	<b>Anlageoptionsgeber:</b>	Standard Life Versicherung, Zweigniederlassung Deutschland der Standard Life International DAC
<b>ISIN:</b>	XFSL00030186	<b>Kontaktdaten:</b>	www.standardlife.de
<b>Erstelldatum:</b>	13.10.2022		

**Hinweis:** Sie sind im Begriff, eine Anlageoption zu erwerben, die nicht einfach ist und schwer zu verstehen sein kann.

## Um welche Art von Produkt handelt es sich?

### Art

Interner Standard Life Fonds

### Anlageziel

Der Fonds strebt die Erzielung langfristiger Anlagerenditen durch Kombination aus Erträgen und Kapitalwachstum an, indem er in Fonds investiert, die aus einer breit gestreuten Palette globaler Aktien stammen. Der Fonds investiert in ein Portfolio von Indexfonds, die fast vollständig in globale Aktien (einschließlich Schwellenländer) investiert sind. Der Fonds kann auch in Organismen für gemeinsame Anlagen, übertragbare Wertpapiere, Einlagen, Geldmarktinstrumente und Barmittel investieren. Die vom Fonds erzielten Erträge werden reinvestiert und spiegeln sich im Anteilspreis des Fonds wider.

Der Wert der Anlagen innerhalb des Fonds kann sowohl steigen als auch fallen und ist nicht garantiert - Sie erhalten möglicherweise weniger zurück, als Sie eingezahlt haben. Der Fonds und seine Bestände können Derivate zum Zwecke eines effizienten Portfoliomanagements, zur Risikominderung oder zur Erreichung ihres jeweiligen Anlageziels einsetzen, sofern dies zulässig und angemessen ist. Der Euro-Wert der im Fonds gehaltenen ausländischen Vermögenswerte kann aufgrund von Wechselkursschwankungen steigen und fallen.

### Kleinanleger-Zielgruppe

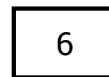




Die Anlageoption ist grundsätzlich für jeden Kleinanleger geeignet, der über einen längerfristigen Zeitraum Vermögensaufbau mit Renditechancen ohne Garantie aufbauen will. Der Anlagehorizont sollte mindestens so lang sein wie die empfohlene Haltedauer. Vor einer Anlage müssen die Anleger prüfen, ob ihre Risikobereitschaft dem Risikoprofil dieses Fonds entspricht. Diese Anlageoption ist nicht für Kleinanleger geeignet, die kurzfristig anlegen, keine Wertschwankungen wollen oder nicht bereit sind, Verluste zu erleiden.

### Laufzeit

Empfohlene Haltedauer des Anlageoptionsgebers: 5 Jahre. Ihr Anlagehorizont sollte mindestens deckungsgleich oder länger sein. Die empfohlene Haltedauer des Versicherungsvertrags kann davon abweichen. Die Anlage wurde ohne feste Laufzeit aufgelegt. Der Anlageoptionsgeber hat jedoch die Möglichkeit, die Anlage nach den entsprechenden Regelungen des Verkaufsprospekts oder der Fondsschlussklausel in den Allgemeinen Versicherungsbedingungen zu schließen oder mit einer anderen Anlageoption zu verschmelzen. Dabei sind entsprechende zeitliche Vorschriften einzuhalten. Der Anlageoptionsgeber hat darüber hinaus auch die Möglichkeit, die Ausgabe neuer Anteile der Anlage einzustellen, sofern das Anlageziel nachhaltig in Gefahr ist. Dies dient dem Schutz bereits investierter Anleger. Das jeweils aktuelle Dokument „Wichtige Informationen zur Anlageoption“ finden Sie unter [www.standardlife.de/priip](http://www.standardlife.de/priip) oder [www.standardlife.at/priip](http://www.standardlife.at/priip).

## Welche Risiken bestehen und was könnte ich im Gegenzug dafür bekommen?

Risikoindikator



Dieser Risikoindikator beruht auf der Annahme, dass Sie das Produkt 5 Jahre halten.

Der Gesamtrisikoindikator hilft Ihnen, das mit diesem Produkt verbundene Risiko im Vergleich zu anderen Produkten einzuschätzen. Er zeigt, wie hoch die Wahrscheinlichkeit ist, dass Sie bei diesem Produkt Geld verlieren, weil sich die Märkte in einer bestimmten Weise entwickeln oder wir nicht in der Lage sind, Sie auszubezahlen.

Wir haben dieses Produkt auf einer Skala von 1 bis 7 in die Risikoklasse 5 eingestuft, wobei 5 einer mittelhohen Risikoklasse entspricht. Das Risiko potenzieller Verluste aus der künftigen Wertentwicklung wird als mittel eingestuft. Bei ungünstigen Marktbedingungen ist es äußerst unwahrscheinlich, dass die Fähigkeit des Fonds beeinträchtigt wird, Sie auszuzahlen.

Dieser Risikoindikator unterliegt Veränderungen; die Einstufung der Anlageoption basiert auf der empfohlenen Haltedauer des Anlageoptionsgebers und kann sich im Laufe der Zeit verändern und kann nicht garantiert werden. Auch eine Anlageoption, die in die niedrigste Kategorie (Kategorie 1) eingestuft wird, stellt keine völlig risikolose Anlage dar. Risiko und Rendite von anderen Anlageoptionen weichen von den hier dargestellten Informationen ab.

Sie können durch eine Investition in den internen Fonds an dessen Wertentwicklung partizipieren. Auszahlungen aus der fondsgebundenen Rentenversicherung erfolgen nur in Geld. Sie haben keinen Anspruch auf Übertragung von Fondsanteilen oder der zu Grunde liegenden Kapitalanlagen. Der Wert der in den Fonds investierten Anlage kann sowohl steigen als auch sinken und wird nicht von Standard Life garantiert. Die in der Vergangenheit erzielte Performance und die Erträge lassen keinen Rückschluss auf die zukünftige Performance und die Erträge des Fonds zu. Zukünftige Erträge sind nicht garantiert. Auch kann der Fall eintreten, dass Anleger ihren ursprünglichen Anlagebetrag nicht in voller Höhe zurückerhalten.

Diese Anlageoption beinhaltet keinen Schutz vor künftigen Marktentwicklungen, sodass Sie das angelegte Kapital ganz oder teilweise verlieren könnten. Wenn wir Ihnen nicht das zahlen können, was Ihnen zusteht, könnten Sie das gesamte angelegte Kapital verlieren. Möglicherweise profitieren Sie jedoch von einer Verbraucherschutzregelung (siehe Abschnitt im Basisinformationsblatt „Was geschieht, wenn wir nicht in der Lage sind, die Auszahlung vorzunehmen?“). Dieser Schutz wird bei dem oben angegebenen Indikator nicht berücksichtigt.

### Performance-Szenarien

Diese Tabelle zeigt, wie viel Sie in den nächsten 5 Jahren unter verschiedenen Szenarien zurückerhalten könnten, wenn Sie 1.000 EUR pro Jahr anlegen. Die dargestellten Szenarien zeigen, wie sich Ihre Anlage entwickeln könnte.

Anlage 1.000 EUR pro Jahr Szenarien		1 Jahr	3 Jahre	5 Jahre (Empfohlene Haltedauer)
Stressszenario	Was Sie nach Abzug der Kosten erhalten könnten	170,69 EUR	1.854,20 EUR	2.779,23 EUR
	Jährliche Durchschnittsrendite	-82,93 %	-14,82 %	-11,08 %
Pessimistisches Szenario	Was Sie nach Abzug der Kosten erhalten könnten	856,06 EUR	2.509,67 EUR	4.164,24 EUR
	Jährliche Durchschnittsrendite	-14,39 %	-5,78 %	-3,59 %
Mittleres Szenario	Was Sie nach Abzug der Kosten erhalten könnten	1.062,63 EUR	3.383,50 EUR	5.991,97 EUR
	Jährliche Durchschnittsrendite	6,26 %	4,09 %	3,69 %
Optimistisches Szenario	Was Sie nach Abzug der Kosten erhalten könnten	1.308,98 EUR	4.545,19 EUR	8.628,71 EUR
	Jährliche Durchschnittsrendite	30,90 %	14,85 %	11,53 %
Kumulierter Anlagebetrag		1.000,00 EUR	3.000,00 EUR	5.000,00 EUR

Die dargestellten Szenarien entsprechen einer Schätzung der künftigen Wertentwicklung aufgrund früherer Wertänderungen dieses Investments; sie sind kein exakter Indikator. Wie viel Sie tatsächlich erhalten, hängt davon ab, wie sich der Markt entwickelt und wie lange Sie die Anlage/das Produkt halten. Das Stressszenario zeigt, was Sie im Fall extremer Marktbedingungen zurückerhalten könnten und berücksichtigt nicht den Fall, dass wir womöglich nicht in der Lage sind, die Auszahlung vorzunehmen. Dieses Produkt kann nicht ohne Weiteres eingelöst werden. Deshalb lässt sich schwer abschätzen, wie viel Sie zurückerhalten, wenn Sie es vor Ende der empfohlenen Haltedauer einlösen. Es kann sein, dass Sie es nicht vorzeitig einlösen können oder dass Ihnen bei der vorzeitigen Einlösung ein hoher Verlust entsteht. Bei den angeführten Zahlen ist Ihre persönliche steuerliche Situation nicht berücksichtigt, die sich ebenfalls darauf auswirken kann, wie viel Sie zurückerhalten.

**Todesfall-Szenario:** Welcher Wert Ihrer Anlage zum Stichtag der Todesfallleistung zur Auszahlung kommt finden Sie im Basisinformationsblatt unter Art bzw. Versicherungsleistungen und Kosten.

**Hinweis:** Die Anlage fließt in ein fondsgebundenes Versicherungsprodukt ein, für das keine weiteren Ausgabeaufschläge anfallen. Die Szenarien berücksichtigen außerdem nicht die allgemeinen Kosten des Versicherungsprodukts, sondern nur die laufenden Kosten der Anlage. Die Anlage ist weder mit einer Garantie noch einem Kapitalschutzmechanismus ausgestattet. Der Wert der Anlage kann sich nach oben und nach unten entwickeln und kann zum Zeitpunkt des Vertragsendes oder einer Teilauszahlung deutlich unter dem Wert der ursprünglichen Einzahlung liegen. Der tatsächliche Auszahlungsbetrag hängt auch davon ab, wie lange die Anlage gehalten wird. Der Auszahlungsbetrag wird um die Kosten des Versicherungsprodukts reduziert und weicht somit von der obigen Darstellung ab.

### Welche Kosten entstehen?

Die Renditeminderung (Reduction in Yield - RIY) zeigt, wie sich die von Ihnen gezahlten Gesamtkosten auf die Anlagerendite, die Sie erhalten könnten, auswirken. In den Gesamtkosten sind einmalige, laufende und zusätzliche Kosten berücksichtigt. Die hier ausgewiesenen Beträge entsprechen den kumulierten Kosten der Anlageoption bei drei verschiedenen Haltedauern. Sie beinhalten etwaige Vertragsstrafen bei vorzeitigem Ausstieg. Bei den angegebenen Zahlen sind wir davon ausgegangen, dass Sie 1.000 Euro pro Jahr anlegen. Die Zahlen sind Schätzungen und können in der Zukunft anders ausfallen.

#### Kosten im Zeitverlauf

Anlage 1.000 EUR pro Jahr Szenarien	Wenn Sie nach 1 Jahr einlösen	Wenn Sie nach 3 Jahren einlösen	Wenn Sie nach 5 Jahren einlösen
Gesamtkosten	17,94 EUR	112,01 EUR	291,64 EUR
Auswirkung auf die Rendite (RIY) pro Jahr	1,79 %	1,14 %	0,99 %

Die Person, die Ihnen dieses Produkt verkauft oder Sie dazu berät, kann Ihnen weitere Kosten in Rechnung stellen. Sollte dies der Fall sein, informiert Sie die Person über diese Kosten und zeigt Ihnen, wie sich sämtliche Kosten im Zeitverlauf auf Ihre Anlage auswirken werden. Die unter „Kosten im Zeitverlauf“ ausgewiesenen Gesamtkosten berücksichtigen alle Kosten der Anlage ohne die Kosten, die für das Versicherungsprodukt anfallen. Die Gesamtkosten der Anlage beinhalten laufende und zusätzliche Kosten, die in der nachfolgenden Tabelle ersichtlich sind.

### Zusammensetzung der Kosten

Aus der nachfolgenden Tabelle geht Folgendes hervor:

- wie sich die verschiedenen Arten von Kosten jedes Jahr auf die Anlagerendite auswirken, die Sie am Ende der empfohlenen Haltedauer erhalten könnten;
- was die verschiedenen Kostenkategorien beinhalten.

#### Diese Tabelle zeigt die Auswirkungen auf die Rendite pro Jahr

<b>Einmalige Kosten</b>	<b>Einstiegskosten</b>	0,00 %	Auswirkungen der Kosten, die Sie zahlen müssen, wenn Sie Ihre Anlage tätigen.
	<b>Ausstiegskosten</b>	0,00 %	Auswirkung der Kosten, die anfallen, wenn Sie bei Fälligkeit aus Ihrer Anlage aussteigen.
<b>Laufende Kosten</b>	<b>Portfolio-Transaktionskosten</b>	0,01 %	Auswirkungen der Kosten, die dafür anfallen, dass wir für das Produkt zugrunde liegende Anlagen kaufen oder verkaufen.
	<b>Sonstige laufende Kosten</b>	1,65 %	Auswirkungen der Kosten, die wir Ihnen jährlich für die Anlageverwaltung abziehen, sowie der in Abschnitt „Um welche Art von Produkt handelt es sich?“ genannten Kosten.
<b>Zusätzliche Kosten</b>	<b>Erfolgsgebühr</b>	0,00 %	Auswirkung der Erfolgsgebühr.
	<b>Carried Interests</b>	0,00 %	Auswirkung von Carried Interests.

Die tatsächlichen Kosten können von den oben genannten Kosten abweichen, da sie z. B. von Ihrem persönlichen Anlagebetrag oder den von Ihnen gewählten Optionen abhängen.

### Sonstige zweckdienliche Angaben

Die Anlage fließt in ein fondsgebundenes Versicherungsprodukt ein, für das keine weiteren Ausgabeaufschläge anfallen. Die Szenarien berücksichtigen außerdem nicht die allgemeinen Kosten des Versicherungsprodukts, sondern nur die laufenden Kosten der Anlage. Verkaufsprospekt, Halbjahresbericht und Jahresbericht für Drittfonds können beim Produktgeber der Anlageoption kostenfrei angefordert werden. Die hier dargestellten Informationen beruhen auf EU-Vorgaben und können sich daher von den nach nationalem Recht verpflichtenden Informationen oder von den Informationen des Anlageoptionsgebers unterscheiden.

**Wichtiger Hinweis: Die hier dargestellten Daten werden Standard Life im großen Umfang von Dritten zur Verfügung gestellt.** Für die Richtigkeit der Daten wird jedoch keine Haftung übernommen. Standard Life achtet mit aller Sorgfalt darauf, dass diese Daten korrekt übernommen werden. Bitte lesen Sie sehr aufmerksam das Basisinformationsblatt für das Versicherungsprodukt und alle vorvertraglichen Versicherungsinformationen durch. Die jeweils aktuellen Dokumente „Wichtige Informationen zur Anlageoption“ und Basisinformationsblatt finden Sie unter [www.standardlife.de/priip](http://www.standardlife.de/priip) oder [www.standardlife.at/priip](http://www.standardlife.at/priip).