

# Factsheet

## MyFolio SLI managed Defensiv

### Stammdaten

<b>Fondsmanager</b>	Standard Life Investments
<b>Auflegedatum</b>	01.05.2012
<b>Fondswahrung</b>	EUR
<b>Ertragsverwendung</b>	thesaurierend
<b>Fondsvolumen</b>	48,8 Mio. EUR
<b>Anlageschwerpunkt</b>	Multi Asset
<b>Anlage-region</b>	Welt

**Anteilspreis\*  
per 30.11.2018** 1,22 EUR

\* Im Rahmen fondsgebundener Versicherungsprodukte entfallt der Ausgabeaufschlag.

### Kosten

<b>Managementgebuhr p. a.</b>	1,30 %
<b>Laufende Kosten</b>	1,30 %

### Anlageziel

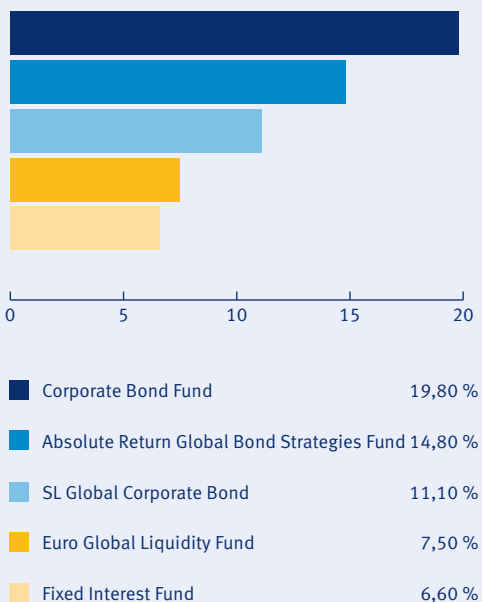
Der Fonds\*\* strebt einen Gesamtertrag aus einer Kombination von Einkommen und Kapitalwachstum ber einen langeren Zeitraum an. Investiert wird in eine Reihe von Fonds, die von Unternehmen innerhalb der Standard Life Gruppe verwaltet oder betrieben werden.

Der Fonds investiert in breit diversifizierte Anlagen, einschlielich Aktien, Absolute Return Fonds, fix und variabel verzinsliche Wertpapiere und Immobilien. Der Fonds kann auch in bertragbare Wertpapiere, Geldmarktinstrumente, Einlagen und Bargeld investieren. In der Regel wird der Fonds einen hohen Anteil an Vermgenswerten mit geringerem Risiko halten wie zum Beispiel festverzinsliche Wertpapiere. Der Fonds investiert in erster Linie in andere Fonds.

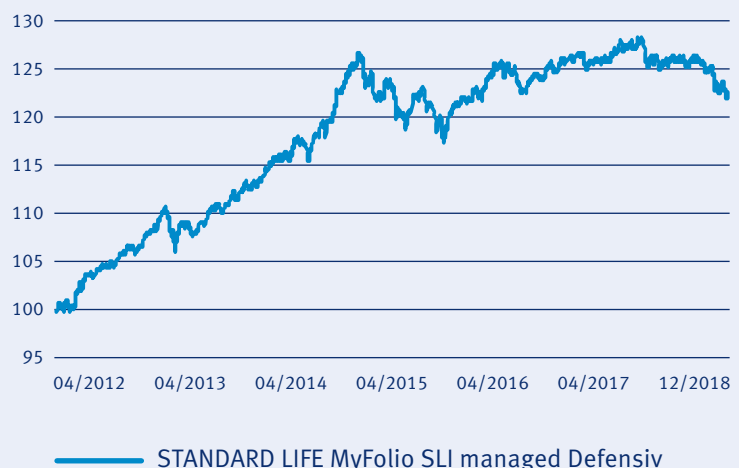
#### \*\*Rechtliche Grundlagen

Dieser Fonds wurde als interner Fonds fr die fondsgebundenen Rentenversicherungen Maxxellence Invest, ParkAllee komfort und ParkAllee aktiv, B-SMART Invest sowie der Lebensversicherung WeitBlick von Standard Life Assurance Ltd. aufgelegt. Sie knnen durch eine Investition in den internen Fonds an dessen Wertentwicklung partizipieren. Auszahlungen aus der fondsgebundenen Rentenversicherung erfolgen nur in Geld. Sie haben keinen Anspruch auf bertragung von Fondsanteilen, Fonds oder zu Grunde liegenden Kapitalanlagen – die Eigentumsrechte liegen bei Standard Life. Einzelheiten zu den fondsgebundenen Rentenversicherungen Maxxellence, Maxxellence Invest, ParkAllee komfort, ParkAllee aktiv und B-SMART Invest sowie der Lebensversicherung WeitBlick entnehmen Sie bitte den allgemeinen Versicherungsbedingungen.

### Top-Positionen



### Wertentwicklung seit Auflage, auf 100 indexiert

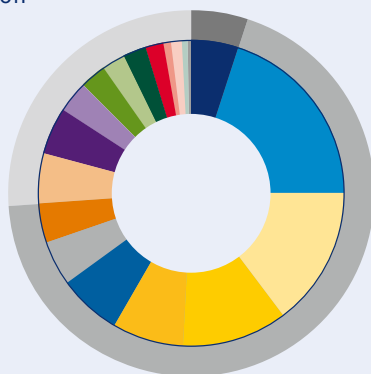


**Risiko:** Die in der Vergangenheit erzielte Performance und die Ertrage lassen keinen Rckschluss auf die zuknftige Performance und die Ertrage des Fonds zu. Der Fonds ist weder mit einer Garantie noch mit einem Kapitalschutzmechanismus ausgestattet. Der in Euro umgerechnete Wert internationaler Anlagen des Fonds kann infolge von Wechselkursschwankungen (Wahrungsschwankungen) sowohl steigen als auch sinken. Der Wert des Fonds und damit der Wert Ihres Investments kann gegenber dem Einstandspreis steigen oder fallen.

**Beschreibung:** Die Darstellung zu bisherigen Wertentwicklung basieren auf Berechnungen nach der BVI-Methode, soweit keine anderen Angaben gemacht werden. Das bedeutet, dass bei der Berechnung von einer Wiederanlage der Gesamtausschttung (Barausschttung zuzglich evtl. Steuerguthaben) zum Anteilswert ohne Bercksichtigung steuerlicher Gesichtspunkte ausgegangen wurde. Die steuerliche Behandlung der Ertrage unterliegt den jeweils gltigen steuerlichen Bestimmungen. Steuerliche Aspekte bleiben deshalb bei der Berechnung der Wertentwicklung unbercksichtigt.

**Portfolio**

Allokation



GARS	5,20 %
sicherheitsorientiert	68,70 %
wachstumsorientiert	25,90 %

Global Absolute Return Strategies Fund	5,20 %
Corporate Bond Fund	19,80 %
Absolute Return Global Bond Strategies Fund	14,80 %
SL Global Corporate Bond	11,10 %
Euro Global Liquidity Fund	7,50 %
Fixed Interest Fund	6,60 %
SL Global Short Duration Bond	4,70 %
Global Inflation Linked Bond Fund	4,20 %
North American Equity Fund	5,20 %
European Equity Fund	5,10 %
Global REIT Fund	3,30 %
SL Emerging Market Local Currency Debt Fund	2,70 %
Japanese Equity Fund	2,60 %
Global High Yield Bond Fund	2,40 %
SL Global Emerging Markets Equity Fund	1,90 %
Pacific Basin Equity Fund	1,00 %
Property Fund	0,90 %
Uk Equity Fund	0,70 %
European Smaller Companies Fund	0,10 %

**Risikoindikator (SRI)**

← Typischerweise geringeres Risiko und geringere Rendite



Typischerweise höheres Risiko und höhere Rendite →

Der Gesamtrisikoindikator hilft Ihnen, das mit diesem Anlage verbundene Risiko im Vergleich zu anderen Anlageprodukten einzuschätzen. Er zeigt, wie hoch die Wahrscheinlichkeit ist, dass Sie bei dieser Anlage Produkt Geld verlieren, weil sich die Märkte in einer bestimmten Weise entwickeln oder wir nicht in der Lage sind, Sie auszubezahlen. Dieser Risikoindikator beruht auf der Annahme, dass Sie das Produkt mindestens bis zur empfohlenen Haltedauer lang halten. Wenn Sie die Anlage frühzeitig auflösen, kann das tatsächliche Risiko erheblich davon abweichen und Sie erhalten unter Umständen weniger zurück. Historische Daten bieten möglicherweise keinen verlässlichen Hinweis auf die künftige Entwicklung. Die aktuelle Einstufung wird nicht garantiert und kann sich ändern.

**Performance, Werte zum 30.11.2018**

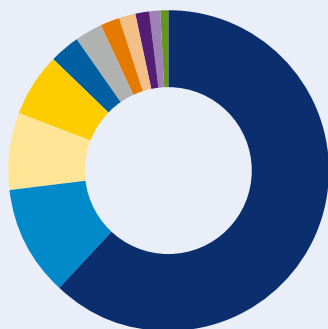
1 Monat	3 Monate	6 Monate	lfd. Jahr	1 Jahr	3 Jahre	5 Jahre	10 Jahre	Seit Auflage
-0,03%	-2,44%	-2,65%	-3,75%	-3,93%	0,35%	10,78%		22,32 % kumuliert
					0,12%	2,07%		3,09 % p.a.

**Volatilität\*, Werte zum 30.11.2018**

1 Jahr	3 Jahre	5 Jahre	10 Jahre	Seit Auflage
1,94%	2,81%	3,43%		3,45%

\*Annualisiert, ermittelt anhand monatlicher Renditen

**Portfolio**



■ Bonds	62,10 %
■ Kassenbestand und Sonstige	11,20 %
■ North American Equities	7,70 %
■ European Eq (ex UK)	6,40 %
■ Japanese Equities	3,00 %
■ Derivatives	2,90 %
■ Emerging Market	1,80 %
■ Floating Rate Notes	1,60 %
■ Pacific Basin Equities	1,40 %
■ UK Equities	1,20 %
■ Property	0,70 %

**Wesentliche Risiken:**

**Investmentfonds**

Dieser Fonds kann in Investmentfonds investieren, welche wiederum in eine breite Palette von anderen Vermögenswerten investieren können. Der Anteil der hinterlegten Basiswerte (z. B. Aktien, Anleihen oder Immobilien) können von Zeit zu Zeit variieren und sind mit individuellen Risiken verbunden. Der Fonds darf keine Kontrolle über die Aktivitäten jener Sub-Fonds haben, in die der Fonds investiert.

**Aktien Risiko**

Dieser Fonds kann in Aktien investieren, die zu den eher volatilen Assetklassen gehören, und kann damit von plötzlichen Wertänderungen betroffen sein. Aktien können jedoch auf längere Sicht ein höheres Wachstumspotenzial als andere Anlageklassen bieten. Dies ist jedoch häufig mit einer höheren Volatilität verbunden.

**Anleihen Risiko**

Dieser Fonds kann in Anleihen investieren, wobei der Wert einer Anleihe fallen kann, wenn zum Beispiel der Emittent der Anleihe (Unternehmen und Regierungen) die Anleihe nicht zurückzahlen kann oder die damit verbundenen Zinsleistungen nicht aufbringen kann. Der Wert einer Anleihe kann auch durch Veränderungen des Zinsniveaus beeinflusst werden, was dazu führen kann, dass der Kurs der Anleihe steigt oder fällt. Dies kann (oder wird) den Wert des Fonds beeinflussen.

**Immobilien Risiko**

Dieser Fonds kann in Immobilien investieren. Der Wert von Immobilien, die in einem Immobilienfonds gehalten werden, wird in der Regel durch Gutachter bestimmt, nicht durch Marktkriterien. Die Veräußerung von Immobilien kann schwierig sein, so dass Sie möglicherweise nicht in der Lage sein werden, Ihre Investition zu verkaufen, wenn Sie wollen.

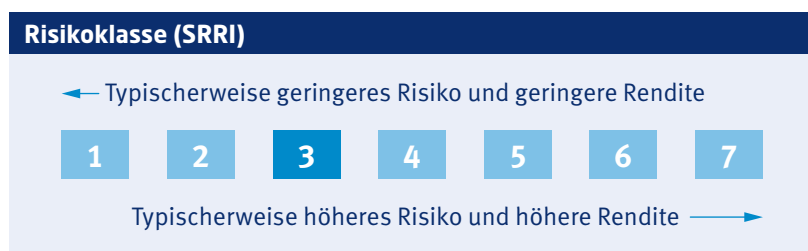
**Absolute Return**

Dieser Fonds investiert in ein oder mehrere Absolute-Return-Fonds. Es ist wichtig, Absolute Return-Fonds nicht mit Garantiefonds oder Produkten, die eine positive Rendite über einen beliebigen Zeitraum garantieren, zu verwechseln. Absolute-Return-Fonds können Geld verlieren, wenn die Märkte steigen und umgekehrt. Ziel ist häufig die allgemeine Reduzierung der Volatilität durch komplexe Anlagetechniken und derivative Investments. Derivate sind Finanzinstrumente, die ihren Wert aus einem Basiswert, wie z. B. einer Aktie oder Anleihe bestimmen, und werden routinemäßig an den globalen Finanzmärkten verwendet.

Sorgfältig eingesetzt, bieten Derivate eine effektive und kostengünstige Möglichkeit, Investitionen in Märkte zu tätigen. Allerdings können Derivate zu einer erhöhten Volatilität der Erträge in einem Fonds führen und erfordern somit einen robusten und umfassenden Risiko-Management-Prozess.

Während der Fonds keine Kredite für Investmentzwecke aufnehmen wird, kann der Gesamtwert der Beteiligung an Märkten den Nettoinventarwert des Fonds überschreiten. Derivate können an Börsen oder Over the Counter (OTC) gehandelt werden.

Der Erfolg des Fonds hängt im Wesentlichen von der Kompetenz der Fondsmanager und den verfolgten Anlagestrategien ab. Als solche ist die Performance eines Absolute-Return-Fonds daher eher von der Fähigkeit der Fondsmanager und den Anlagestrategien beeinflusst als von generellen Marktbewegungen.



Dieser Indikator spiegelt die Volatilität des Anteilspreises des Fonds während der letzten fünf Jahre wider, die wiederum auf die Volatilität der zugrunde liegenden Anlagen, in die der Fonds investiert, zurückzuführen ist. Da kein vollständiger 5 Jahreszeitraum vorhanden ist, wurden simulierte Daten bis zum Aufgagedatum verwendet. Historische Daten bieten möglicherweise keinen verlässlichen Hinweis auf die künftige Entwicklung. Die aktuelle Einstufung wird nicht garantiert und kann sich ändern, wenn sich die Volatilität der Vermögenswerte, in die der Fonds investiert, ändert.

### Keine Anlageberatung:

Standard Life nimmt damit weder eine Finanz-, Anlageberatung oder andere Form der professionellen Beratung noch eine Produktempfehlung vor. Für eine Beratung wenden Sie sich bitte an Ihren Versicherungsvermittler, Finanzberater oder einen anderen professionellen Berater.

### Inhaltliche Richtigkeit:

Standard Life stellt mit diesem Dokument ausschließlich Informationen über einen Fonds zur Verfügung, der derzeit im Rahmen der Versicherungsprodukte Maxxellence Invest, ParkAllee komfort und ParkAllee aktiv, B-SMART Invest sowie der Lebensversicherung WeitBlick von Standard Life Assurance Ltd. ausgewählt werden kann. Standard Life übernimmt keine Haftung für die Vollständigkeit, inhaltliche Richtigkeit und Aktualität der Informationen.

Standard Life achtet mit aller angemessenen Sorgfalt darauf, dass die Informationen zum Zeitpunkt der Erstellung fehlerfrei und aktuell sind sowie gesetzlichen Erfordernissen und Regularien entsprechen. Trotzdem können Fehler oder Auslassungen aufgrund von Umständen, die außerhalb unserer Kontrolle liegen, auftreten, für die wir nicht haftbar gemacht werden können.

Mit in Krafttreten der EU-Verordnung über Basisinformationsblätter für verpackte Anlageprodukte für Kleinanleger und Versicherungsanlageprodukte gehören seit dem 01. Januar 2018 zu den Informations- bzw. Beratungsunterlagen ein Basisinformationsblatt und eine Beschreibung der Anlageoption. Das Basisinformationsblatt stellt Informationen zum Produkt, das Dokument „Wichtige Informationen zur Anlageoption“ stellt Informationen zur von Ihnen gewählte(n) Anlageoption(en) dar. Diese können Sie unter [www.standardlife.de/priip](http://www.standardlife.de/priip) oder [www.standardlife.at/priip](http://www.standardlife.at/priip) einsehen oder bei uns anfordern.

Weitere Informationen zu einzelnen Fonds oder zu den genannten Produkten erhalten Sie in den jeweiligen Angebotsunterlagen oder im jeweiligen Verkaufsprospekt.

Aus Gründen der einfacheren Lesbarkeit verwenden wir ausschließlich die männliche Form. Durch diese Ansprache sind unabhängig davon stets Personen männlichen und weiblichen Geschlechts gleichermaßen gemeint.

### Standard Life

#### Deutschland

Telefon 0800 2214747 (kostenfrei)  
[kundenservice@standardlife.de](mailto:kundenservice@standardlife.de)

[www.standardlife.de](http://www.standardlife.de)

#### Österreich

Telefon 0800 121248 (kostenfrei)  
[salesaustria@standardlife.at](mailto:salesaustria@standardlife.at)

[www.standardlife.at](http://www.standardlife.at)

### Standard Life Versicherung

Zweigniederlassung Deutschland der Standard Life Assurance Limited Hauptbevollmächtigte: Gail Izat  
UST-ID Nr. DE 259249623 Reg.G.Nr. HRB 41297 Sitz: Edinburgh (Schottland) Register-Nr. SC286833

Rechtsform: Limited Company Vertretungsberechtigter Vorstand (Executive Directors): Susan McInnes, Stephen Percival, Jonathan Pears, Rakesh Thakrar.